

ІНСТРУКЦІЯ З ВИКОРИСТАННЯ МЕДИЧНОГО ВИРОБУ

Назва медичного виробу:

WF-5000 Електронний медичний інфрачервоний термометр, безконтактний, мультифункціональний, 0-100°C, з під світкою

Дякуємо вам за придбання електронного медичного інфрачервоного термометра компанії B.Well. Це медичний виріб, що за кілька секунд завдяки технології інфрачервоного вимірювання визначає температуру тіла.

Термометр призначений для індивідуального використання, у медичних закладах та у пунктах невідкладної медицини.

Важливі переваги WF-5000:

- Визначає температуру тіла та температуру поверхні, середовища.
- Сигналізація по підвищену температуру.
- Функція перемикання з Цельсію на Фаренгейт (° C / ° F)
- 10 останніх вимірювань у пам'яті.
- Світлодіодний і звуковий індикатор фокусування датчика.
- Миттєве визначення температури, термометр визначає температуру за кілька секунд
- Вимірювання без дотику - унікальна якість безконтактного термометра!

СКЛАДОВІ ЧАСТИНИ ПРИЛАДУ: (ДИВ Мал.1, Мал.2)

△ ВАЖЛИВА ІНФОРМАЦІЯ ПЕРЕД ВИМІРЮВАННЯМ:

Протріть датчик перед вимірюванням.

Не торкайтесь пальцями вимірювального датчика.

Використовуйте термометр виключно за призначенням.

Робіть інтервал 1 хвилину між повторними вимірюваннями.

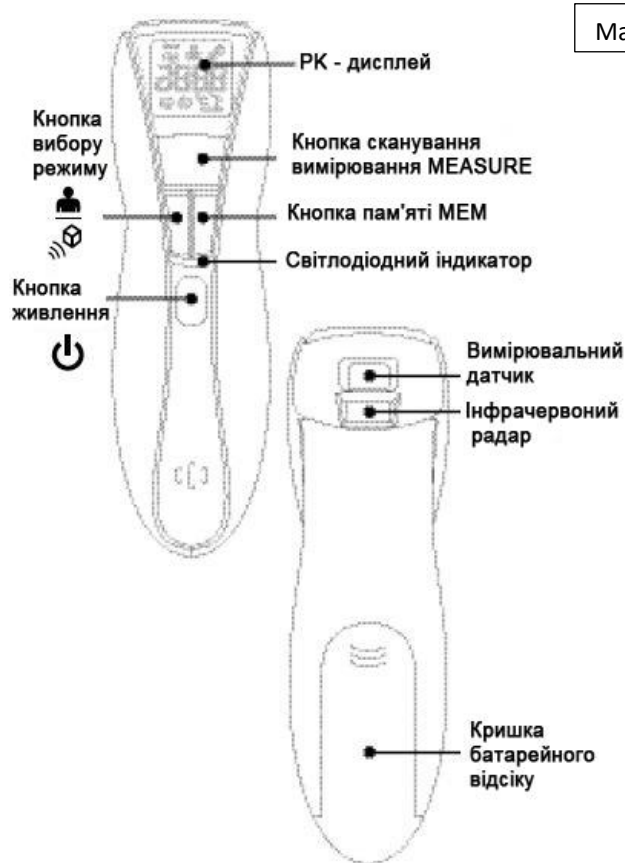


ВИМІРЮВАННЯ ТЕМПЕРАТУРИ.

Для початку вимірювання натисніть кнопку увімкнення і утримуйте її 1 секунду для увімкнення термометра. Після того, як ви відпустили кнопку, прилад автоматично проводить перевірку системи та через деякий час просигналізує, що готовий до роботи.

Перевірте перед вимірюванням у якому режимі знаходиться прилад. При необхідності переключіть режим, натиснувши на одну секунду на кнопку «Вибору режиму».

Для вимірювання температури людини термометр має знаходитися у режимі вимірювання лоба, наставте термометр в область лоба на відстані 4-6 см, натисніть кнопку «MEASURE», повільно рухайте термометр в напрямку лоба і від нього, поки термометр не подасть спеціальний сигнал сканування. Відпустіть кнопку, ви почуєте звуковий сигнал про завершення вимірювання, а на дисплеї відобразиться температура.



Для вимірювання температури води, повітря і поверхні предметів перевірте, чи пристрій знаходиться в режимі сканування предмета. Далі направте передню частину термометра на точку в просторі, поверхню води або предмета, на відстані 4 - 6 см від об'єкта. Натисніть кнопку «MEASURE». Відпустіть кнопку, ви почуєте звуковий сигнал про завершення вимірювання, а на дисплеї відобразиться температура.

Прилад автоматично вимкнеться через 60 секунд.

Перемикання між шкалою Фаренгейт або Цельсія.

Натисніть кнопку живлення і включіть термометр. Одночасно натисніть і приблизно 3 секунди утримуйте кнопку «Вибору режиму» і кнопку «MEM» (Пам'ять). Це призведе до перемикання режиму або на шкалу Цельсія, або на шкалу Фаренгейта. Як тільки термометр подасть звуковий сигнал, прилад готовий для вимірювання.

ФУНКЦІЯ ПАМ'ЯТІ.

Ви можете викликати з пам'яті 10 останніх результатів вимірювань.

1. Коли прилад знаходиться в робочому стані, при одноразовому короткочасному натисканні на кнопку «MEM» (Кнопка пам'яті) на екрані з'явиться останнє вимірювання в супроводі символу M^1 .

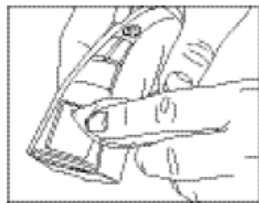
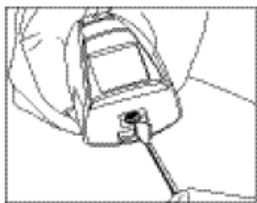
2. З кожним збереженим в пам'яті виміром на екрані з'явиться символ M^1 або символ M^2 , що вказує на те, яка температура виміряна людини чи предмета.

3. Кожне натискання на кнопку «MEM» викликає попереднє вимір з послідовним виведенням на екран символів M^1 , потім M^2 і так далі до 9.

4. Для стирання всіх показань з пам'яті Вам достатньо утримувати не менше 3 секунд кнопку «MEM» (Кнопка пам'яті) при включеному живленні.

ДОГЛЯД ТА ОЧИЩЕННЯ.

Після кожного вимірювання протирайте корпус приладу сухою губкою. Датчик протирайте після кожного вимірювання 70% спиртовим розчином.



- ⚠ При очищенні не торкайтесь пальцями лінзи датчика.
- ⚠ Не кидайте прилад та не піддавайте дії екстремальних температур. Заборонено занурювати прилад у рідину для очищення.
- ⚠ Увага. Термометр повинен використовуватись тільки під наглядом дорослих. Слідкуйте за тим, щоб датчик знаходився у чистому вигляді.
Протипоказання. Не виявлено.

ТЕХНІЧНІ ХАРАКТЕРИСТИКИ.

Розміри: 141x42x55 мм

Вага: не більше 120 г

Діапазон вимірюваної температури: температура тула - 10-50 °С; температура предмета – 0-100 °С

Похибка вимірювання: +/- 0,1 °С

Об'єм пам'яті: 10 вимірів

Автоматичне відключення: не більше ніж через 1 хвилину

Комплектація: термометр медичний – 1шт., інструкція з використання – 1шт., м'який чохол – 1шт., гарантійний талон – 1шт., елемент живлення.

УМОВИ ЗБЕРІГАННЯ. Рекомендовано зберігати при температурі -20 .. +50 °С та вологості повітря не більше 95%.

УТИЛІЗАЦІЯ. Не рекомендовано утилізувати з побутовим сміттям.

ГАРАНТІЙНА ІНФОРМАЦІЯ

Виробник забезпечує **гарантійні зобов'язання протягом 24 місяців** з дати придбання приладу.



При виявленні виробничого дефекту протягом гарантійного терміну несправний прилад буде відремонтовано, а в разі неможливості ремонту замінений безкоштовно.








Гарантійне й безкоштовне сервісне обслуговування не надається при наявності на корпусі приладу слідів механічного впливу, вм'ятин, тріщин, сколів тощо, слідів розтину корпусу, слідів спроб ремонту поза авторизованого центру технічного обслуговування, слідів попадання вологи всередину корпусу або впливу агресивних засобів, а також в інших випадках порушення споживачем правил зберігання, транспортування і технічної експлуатації приладу, що передбачені правилами, викладеними в інструкції з експлуатації.

Гарантія не поширюється на комплектуючі, схильні до зносу, а також на елементи живлення, сумочку і упаковку приладу.

⚠ Гарантійні зобов'язання дійсні тільки за умови повністю заповненого гарантійного талона й наявності печатки торгового підприємства або печатки центру технічного обслуговування. Продавець зобов'язаний видати гарантійний талон.

Спеціальні символи.

	Ознайомтесь з інструкцією із використання.
	Серійний номер виробу.

	Номер партії.
	Артикул.
	Виробник.
	Обмеження мінімальної та максимальної температури.
	СЄ маркування
	Берегти від вологи.
	Не утилізувати з побутовим сміттям.



B.WELL SWISS AG
Bahnhofstrasse 24, 9443 Widnau, Switzerland

Уповноважений представник в Україні:

ТОВ «Ваше Здоров'я Трейдинг», 03179, м.Київ, вул.Чорнобильська, 19-102, тел. (044) 221-68-20,
www.vztrading.com.ua

Дата останнього перегляду: Серпень 2018.